

香港交易及結算所有限公司及香港聯合交易所有限公司對本公告之內容概不負責，對其準確性或完整性亦不發表任何聲明，並明確表示概不就因本公告全部或任何部分內容所產生或因依賴該等內容而引起之任何損失承擔任何責任。



BRIGHT SMART SECURITIES

**BRIGHT SMART SECURITIES & COMMODITIES GROUP LIMITED**

**耀才證券金融集團有限公司**

(於開曼群島註冊成立之有限公司)

(股份代號：1428)

**截至二零一一年九月三十日止六個月之  
中期業績公告**

耀才證券金融集團有限公司(「本公司」)董事會(「董事會」)欣然公佈本公司及其附屬公司(統稱「本集團」)截至二零一一年九月三十日止六個月之未經審核綜合業績，連同截至二零一零年九月三十日止六個月之比較數字如下：

**綜合全面收益表**

截至二零一一年九月三十日止六個月 — 未經審核(以港元列示)

	附註	截至九月三十日止六個月 二零一一年 元	二零一零年 元
營業額	2	122,687,201	72,553,567
其他收益	4	17,679,882	8,350,771
其他收益／(虧損)淨額	5	364,835	(759,729)
員工成本		(40,765,104)	(25,007,716)
折舊		(5,199,052)	(3,120,888)
其他經營開支		(46,758,342)	(37,158,681)
<b>經營溢利</b>		<b>48,009,420</b>	<b>14,857,324</b>
財務成本	6(a)	(8,694,819)	(2,734,467)
<b>除稅前溢利</b>	6	<b>39,314,601</b>	<b>12,122,857</b>
所得稅	7	(6,347,058)	(2,056,488)
<b>權益股東應佔期內純利及全面收益總額</b>		<b>32,967,543</b>	<b>10,066,369</b>
<b>每股盈利</b>	8		
基本及攤薄(仙)		<b>4.85</b>	<b>1.88</b>

## 綜合財務狀況表

於二零一一年九月三十日 — 未經審核(以港元列示)

	附註	於二零一一年 九月三十日 元	於二零一一年 三月三十一日 元
<b>非流動資產</b>			
固定資產		28,315,022	23,897,559
遞延稅項資產		469,358	—
其他非流動資產		10,668,646	21,868,923
<b>非流動資產總值</b>		<b>39,453,026</b>	<b>45,766,482</b>
<b>流動資產</b>			
應收賬款	10	1,095,698,185	1,344,636,595
其他應收款項、按金及預付款項		11,042,453	12,885,488
可收回稅項		—	1,818,947
現金及現金等價物		272,270,383	349,858,257
<b>流動資產總值</b>		<b>1,379,011,021</b>	<b>1,709,199,287</b>
<b>流動負債</b>			
應付賬款	11	335,594,866	475,966,075
應計開支及其他應付款項		20,889,953	19,751,202
銀行貸款		492,000,000	815,000,000
應付關連公司款項		100,000,000	—
即期稅項		7,666,828	2,154,300
<b>流動負債總額</b>		<b>956,151,647</b>	<b>1,312,871,577</b>
<b>流動資產淨值</b>		<b>422,859,374</b>	<b>396,327,710</b>
<b>資產總額減流動負債</b>		<b>462,312,400</b>	<b>442,094,192</b>
<b>非流動負債</b>			
遞延稅項負債		—	515,059
<b>資產淨值</b>		<b>462,312,400</b>	<b>441,579,133</b>
<b>權益</b>			
股本		203,904,600	203,904,600
股份溢價		180,021,232	192,255,508
合併儲備		(19,999,991)	(19,999,991)
購股權儲備		2,437,828	2,749,525
保留溢利		95,948,731	62,669,491
<b>權益總值</b>		<b>462,312,400</b>	<b>441,579,133</b>

附註：

(除另有指明外，以港元列示)

## 1. 合規聲明及編製基準

本截至二零一一年九月三十日止六個月期間之中期財務報告乃根據香港會計師公會(「香港會計師公會」)頒佈之香港會計準則第34號「中期財務報告」編製。本中期財務報告亦遵守香港聯合交易所有限公司證券上市規則之適用披露條文。本報告所載之財務資料並不構成本集團截至二零一一年九月三十日止期間之中期財務報表，惟本公告乃摘錄自該等財務報表。

編製本中期財務報告時應用之會計政策與編製截至二零一一年三月三十一日止年度之財務報表所應用者(誠如二零一零/一一年年報及財務報表所披露)相同。多項新訂及經修訂香港財務報告準則已於二零一一年生效，其對本集團並無重大影響。

編製符合香港會計準則第34號「中期財務報告」之中期財務報告需要管理層作出會對政策應用和按年內迄今為止所申報之資產及負債、收入及支出金額構成影響之判斷、估計和假設。實際結果或會有別於該等估計。

中期財務報告包括簡明綜合財務報表及經挑選之說明附註。簡明綜合中期財務報表及其附註並不包括根據香港財務報告準則(「香港財務報告準則」)編製整套財務報表所需之全部資料。

中期財務報告未經審核，惟已由畢馬威會計師事務所根據香港會計師公會頒佈之香港審閱委聘準則第2410號「由實體獨立核數師審閱中期財務資料」進行審閱。

## 2. 營業額

本集團之主要業務為證券經紀、孖展融資以及商品及期貨經紀。

營業額指來自證券、商品及期貨經紀之經紀佣金、孖展融資及首次公開發售(「首次公開發售」)融資所得利息收入如下：

	截至九月三十日止六個月	
	二零一一年 元	二零一零年 元
經紀佣金	93,423,241	58,239,205
孖展融資利息收入	28,564,168	12,321,695
首次公開發售融資利息收入	699,792	1,992,667
	<u>122,687,201</u>	<u>72,553,567</u>

## 3. 分部報告

本集團按業務類別劃分之分部管理其業務。本集團按與就資源分配及表現評估向本集團最高行政管理人員內部呈報資料一致方式呈列以下兩個可報告分部。概無合併經營分部以組成下列可報告分部。

— 證券經紀 — 提供於香港及海外市場買賣之證券經紀服務，以及向經紀客戶提供孖展融資服務。

— 商品及期貨經紀 — 提供於香港及特定海外市場買賣之商品及期貨合約之經紀服務。

為評估分部表現及各分部間之資源分配，本集團最高行政管理人員按以下基準監察各可報告分部應佔業績、資產及負債：

分部資產包括所有有形資產及流動資產，惟可收回稅項、遞延稅項資產及其他公司資產除外。分部負債包括個別分部活動應佔之貿易應付賬款及應計開支。

就報告分部溢利採用之計量標準為除財務成本及稅項前之盈利(「EBIT」)。於得出EBIT時，本集團盈利就並無指定歸屬個別分部之項目(如公司行政成本)作出進一步調整。

(a) 分部資料

	截至二零一一年九月三十日止六個月		
	證券經紀 元	商品及 期貨經紀 元	總計 元
來自外界客戶之收益：			
— 經紀佣金	61,813,389	31,609,852	93,423,241
— 孖展融資利息收入	28,564,168	—	28,564,168
— 首次公開發售融資利息收入	699,792	—	699,792
綜合營業額	91,077,349	31,609,852	122,687,201
手續費及結算費用	11,784,447	9,499	11,793,946
可報告分部收益	102,861,796	31,619,351	134,481,147
可報告分部溢利(EBIT)	25,669,962	23,872,508	49,542,470
期內折舊	(4,995,446)	(7,904)	(5,003,350)
其他利息收入	5,506,370	180,485	5,686,855
財務成本	(8,694,819)	—	(8,694,819)
期內添置之非流動分部資產	9,392,980	—	9,392,980
	於二零一一年九月三十日		
	證券經紀 元	商品及 期貨經紀 元	總計 元
可報告分部資產	1,217,396,743	197,387,982	1,414,784,725
可報告分部負債	(839,475,994)	(109,791,823)	(949,267,817)
	截至二零一零年九月三十日止六個月		
	證券經紀 元	商品及 期貨經紀 元	總計 元
來自外界客戶之收益：			
— 經紀佣金	41,701,254	16,537,951	58,239,205
— 孖展融資利息收入	12,321,695	—	12,321,695
— 首次公開發售融資利息收入	1,992,667	—	1,992,667
綜合營業額	56,015,616	16,537,951	72,553,567
手續費及結算費用	6,279,391	—	6,279,391
可報告分部收益	62,295,007	16,537,951	78,832,958
可報告分部溢利(EBIT)	3,283,456	11,970,477	15,253,933
期內折舊	(3,112,420)	(8,468)	(3,120,888)
其他利息收入	1,562,282	11,060	1,573,342
財務成本	(2,734,314)	(153)	(2,734,467)
期內添置之非流動 分部資產	19,560,637	6,500	19,567,137
	於二零一一年三月三十一日		
	證券經紀 元	商品及 期貨經紀 元	總計 元
可報告分部資產	1,552,541,809	194,923,040	1,747,464,849
可報告分部負債	(1,186,660,201)	(123,899,390)	(1,310,559,591)

(b) 可報告分部溢利、資產及負債之對賬

	截至九月三十日止六個月	
	二零一一年 元	二零一零年 元
<b>溢利</b>		
可報告分部溢利(EBIT)	49,542,470	15,253,933
財務成本	(8,694,819)	(2,734,467)
未分配公司開支	(1,533,050)	(396,609)
綜合除稅前溢利	<u>39,314,601</u>	<u>12,122,857</u>
	於 二零一一年 九月三十日 元	於 二零一一年 三月三十一日 元
<b>資產</b>		
可報告分部資產	1,414,784,725	1,747,464,849
抵銷分部間應收款項	(5,150,724)	(3,856,365)
遞延稅項資產	469,358	—
可收回稅項	—	1,818,947
未分配公司資產	<u>8,360,688</u>	<u>9,538,338</u>
綜合資產總值	<u>1,418,464,047</u>	<u>1,754,965,769</u>
<b>負債</b>		
可報告分部負債	(949,267,817)	(1,310,559,591)
抵銷分部間應付款項	908,984	40,000,000
即期稅項	(7,666,828)	(2,154,300)
遞延稅項負債	—	(515,059)
未分配公司負債	(125,986)	(40,157,686)
綜合負債總額	<u>(956,151,647)</u>	<u>(1,313,386,636)</u>

4. 其他收益

	截至九月三十日止六個月	
	二零一一年 元	二零一零年 元
利息收入來自		
— 認可機構	1,669,342	134,606
— 其他	<u>4,018,117</u>	<u>1,438,736</u>
	5,687,459	1,573,342
手續費及結算費用	11,793,946	6,279,391
雜項收入	<u>198,477</u>	<u>498,038</u>
	<u>17,679,882</u>	<u>8,350,771</u>

5. 其他收益／(虧損)淨額

	截至九月三十日止六個月	
	二零一一年 元	二零一零年 元
證券、商品及期貨交易之錯誤交易	(435,270)	(792,406)
外匯收益淨額	800,105	32,677
	<u>364,835</u>	<u>(759,729)</u>

6. 除稅前溢利

除稅前溢利已扣除下列各項：

	截至九月三十日止六個月	
	二零一一年 元	二零一零年 元
<b>(a) 財務成本</b>		
以下各項利息開支		
首次公開發售融資之銀行貸款	(307,697)	(1,131,641)
其他銀行貸款及透支	(6,104,235)	(1,602,826)
來自關連公司貸款	(2,282,887)	—
	<u>(8,694,819)</u>	<u>(2,734,467)</u>
<b>(b) 其他經營開支</b>		
核數師酬金	(663,000)	(330,000)
廣告及宣傳開支	(3,282,375)	(5,015,445)
手續費及結算費用	(9,466,086)	(4,760,605)
海外經紀佣金開支	(2,221,039)	(1,261,035)
資訊及通訊開支	(10,352,642)	(6,117,326)
法律及專業費用	(1,430,860)	(4,591,668)
物業經營租約費用	(12,924,058)	(8,388,236)
差餉及樓宇管理費	<u>(1,551,617)</u>	<u>(923,003)</u>

## 7. 所得稅

	截至九月三十日止六個月	
	二零一一年 元	二零一零年 元
<b>即期稅項 — 香港利得稅</b>		
期內撥備	(7,331,475)	(1,993,166)
<b>遞延稅項</b>		
暫時差額之來源及撥回	<u>984,417</u>	<u>(63,322)</u>
實際稅項開支	<u><b>(6,347,058)</b></u>	<u><b>(2,056,488)</b></u>

香港利得稅乃按本期間估計應課稅溢利以16.5%之稅率(二零一零年：16.5%)作出撥備。

## 8. 每股盈利

每股基本盈利乃按本公司普通股權益股東應佔溢利32,967,543元(截至二零一零年九月三十日止六個月：10,066,369元)及截至二零一一年九月三十日止期間內已發行股份加權平均數679,682,000股(截至二零一零年九月三十日止六個月：534,710,098股)計算。

由於在截至二零一零年及二零一一年九月三十日止六個月內概無潛在攤薄普通股，故每股基本盈利與每股攤薄盈利相等。

## 9. 股息

董事會不建議就截至二零一一年九月三十日止六個月派發中期股息(截至二零一零年九月三十日止六個月：無)。

## 10. 應收賬款

	於	於
	二零一一年 九月三十日 元	二零一一年 三月三十一日 元
應收賬款來自		
— 現金客戶	95,333,587	62,895,693
— 孖展客戶	786,977,396	997,367,347
— 結算所	194,480,084	266,424,169
— 經紀及交易商	<u>18,907,118</u>	<u>17,949,386</u>
	<u><b>1,095,698,185</b></u>	<u><b>1,344,636,595</b></u>



應收現金客戶款項於報告期末之賬齡分析如下：

	於 二零一一年 九月三十日 元	於 二零一一年 三月三十一日 元
即期	45,188,481	35,656,590
逾期少於1個月	24,998,885	17,229,566
逾期1至3個月	17,255,601	6,073,729
逾期多於3個月但少於12個月	7,890,620	3,935,808
已逾期金額	50,145,106	27,239,103
	<b>95,333,587</b>	<b>62,895,693</b>

應收現金客戶賬款涉及多名客戶，而該等客戶近期並無欠款記錄。根據過往經驗，管理層相信，毋須就該等結餘作出減值撥備，原因為信貸質素並無重大變動及有關結餘被視為可全數收回。

應收孖展客戶之孖展貸款為即期及須按要求償還。孖展客戶須向本集團抵押證券抵押品，以就證券交易獲取信貸融資。授予彼等之信貸融資金額按本集團接納之經貼現證券價值釐定。於二零一一年九月三十日及二零一一年三月三十一日，就向孖展客戶授出貸款已抵押證券作為抵押品之市值總額分別約為1,832,099,521元及3,573,187,167元。

應收結算所、經紀及交易商之賬款為即期類別，來自(1)買賣證券業務之待結算買賣交易，一般於交易日後數日內到期，及(2)買賣期貨合約業務之保證金。

報告期末後，本集團之其中一名貿易債務人明富環球香港有限公司於二零一一年十一月二日委任臨時清盤官。於報告期末，應收該名債務人4,656,523元。本集團預期可全數收回有關款項。於本中期財務報告中並無就此作出呆賬撥備。

## 11. 應付賬款

	於 二零一一年 九月三十日 元	於 二零一一年 三月三十一日 元
應付賬款		
— 現金客戶	76,904,025	182,796,758
— 孖展客戶	212,415,204	270,682,039
— 結算所	46,275,637	22,487,278
	<b>335,594,866</b>	<b>475,966,075</b>

所有應付賬款於一個月內到期或按要求償還。

## 管理層討論與分析

### 市場回顧

回顧截至二零一一年九月三十日止六個月(「本期間」)，香港股票市場一直處於下行狀態。隨著歐洲債務危機愈演愈烈，美國等主要發達國家的經濟增長於第三季開始出現顯著放緩；內地市場方面，中央政府為壓抑通脹而進一步收緊貨幣政策，房地產價格與需求轉趨疲弱，地方政府的債務問題亦困擾著市場氣氛。在一連串不明朗因素充斥下，恆生指數表現反覆下挫，由二零一一年四月一日開市的23,664點調整至二零一一年九月三十日收報17,592點，累計下跌25.7%。

儘管本期間恆生指數表現未如理想，但本地證券及衍生產品市場交投依然暢旺，香港聯合交易所有限公司(「聯交所」)錄得平均每日交易金額為718.7億港元，較截至二零一零年九月三十日止六個月(「二零一零年同期」)增長15.4%。新股市場方面，綜合香港交易及結算有限公司(「港交所」)二零一一年第二季及第三季的《香港交易所證券及衍生產品市場季報》，本期間新上市公司(包括主板及創業板，但不包括創業板轉主板之公司)數目為45間，首次公開招股集資額達1,762.4億港元，較二零一零年同期首次公開招股集資額1,264.9億港元增加39.3%。

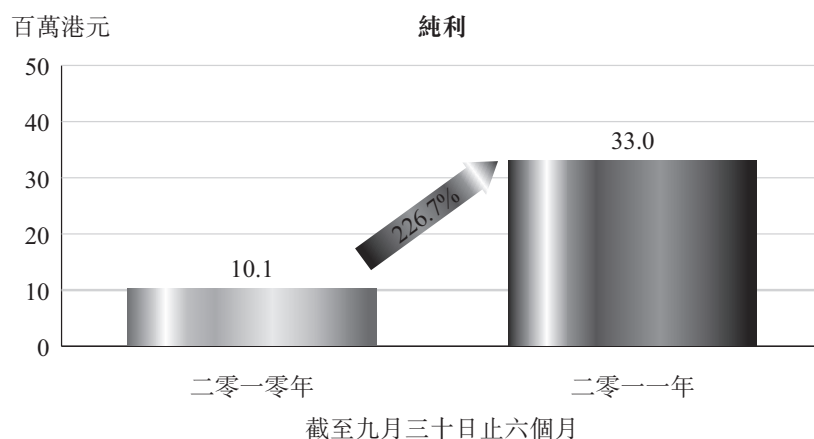
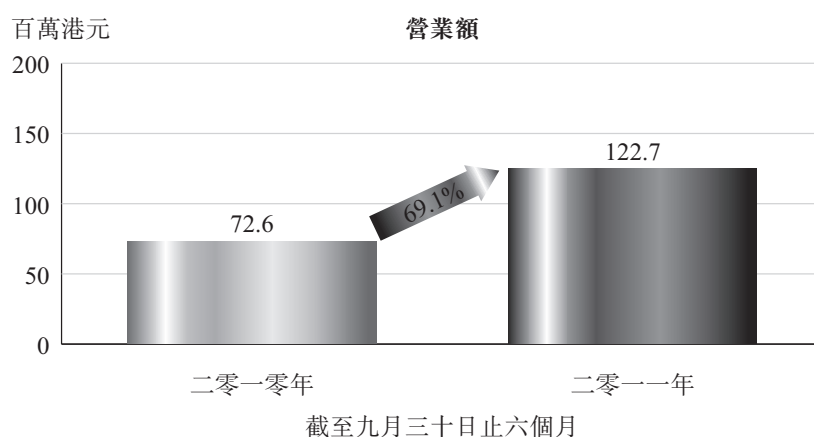
本期間港交所就多項金融改革進行諮詢，並繼續發展新金融產品。其中，港交所向發行人及中介人士推廣「雙幣雙股」(人民幣及港幣)的交易模式，並已落實雙幣股份的買賣安排及完成系統提升。為配合人民幣股票二級市場的交易，港交所已推出人民幣備用資金池「人證港幣交易通」予經紀及託管商。然而，人民幣股票產品屬起步階段，目前人民幣在香港仍處於流通量不足的情況，預計「雙幣雙股」推出初期人民幣股票的交投不會太活躍。

展望未來，歐債危機解決方案尚未落實、歐美經濟面臨著進一步放緩的風險以及內地資金鏈問題將為港股市場增添不穩定因素。儘管如此，自十月中旬起，歐盟初步達成救市方案共識，刺激市場風險胃納上升，恆指於二零一一年十月三十一日收報19,865點，單月升幅達12.9%。隨資金回流中港股市，國內通脹有望逐步回落，香港經濟基調仍然良好，對港股市場前景審慎樂觀。

## 業務回顧

### 經營業績

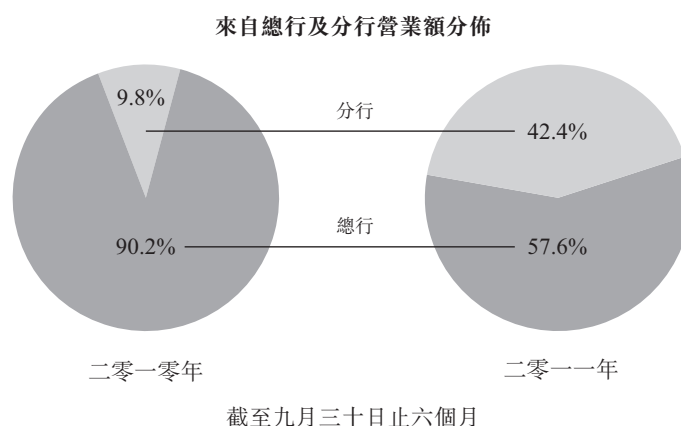
本期間本集團營業額及盈利均錄得強勁增長，成績令人鼓舞。本期間營業額為122.7百萬港元(二零一零年同期：72.6百萬港元)，較二零一零年同期大幅增長69.1%；純利為33.0百萬港元(二零一零年同期：10.1百萬港元)，較二零一零年同期飆升226.7%。本集團本期間業績亮麗，主要由於擴展分行網絡體現成效，使客戶基礎急速擴大，帶動經紀佣金收入大幅上升。隨新增分行網絡擴張，充份實現規模效應，推動盈利增長。每股基本盈利為4.85港仙(二零一零年同期：1.88港仙)。



## 營業額

十家新增分行於二零一零年內投入營運，該等分行營運已於本期間陸續上軌道，帶動客戶人數增長效益顯著。本集團於本期間錄得營業額 122.7 百萬港元(二零一零年同期：72.6 百萬港元)，較二零一零年同期大幅增長 69.1%。

本期間分行營業額激增超過六倍至 52.0 百萬港元(二零一零年同期：7.1 百萬港元)；總行營業額亦穩步增長至 70.7 百萬港元(二零一零年同期：65.5 百萬港元)，較二零一零年同期提升 7.9%。分行佔總營業額比例為 42.4%(二零一零年同期：9.8%)，較二零一零年同期大幅上升 32.6 個百分點。

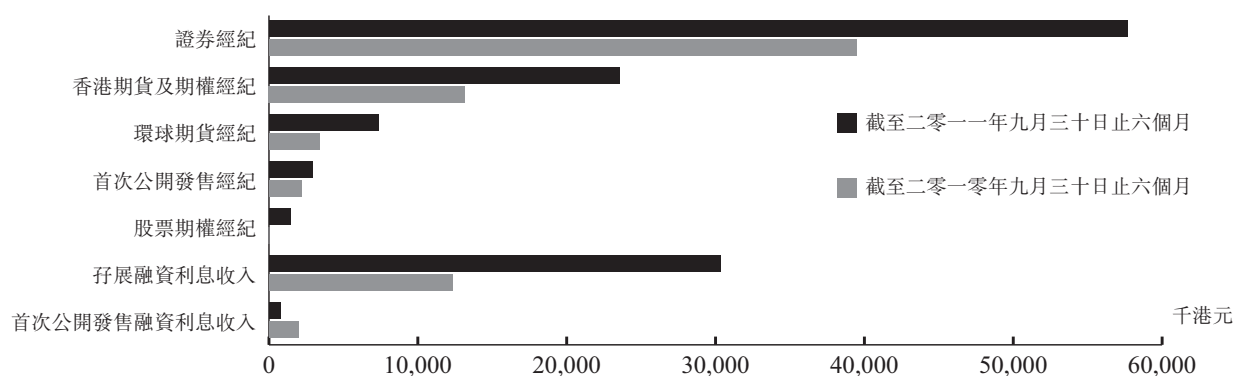


證券經紀業競爭激烈，本集團持續採取積極進取的市場策略，包括為新賬戶提供免佣優惠，務求鞏固本集團市場份額。同時，本集團於本期間推出的多渠道流動交易平台，涵蓋 iPhone、iPad 及 Android 用戶，便利客戶進行網上交易。

本集團各業務分部之收益概要載列如下：

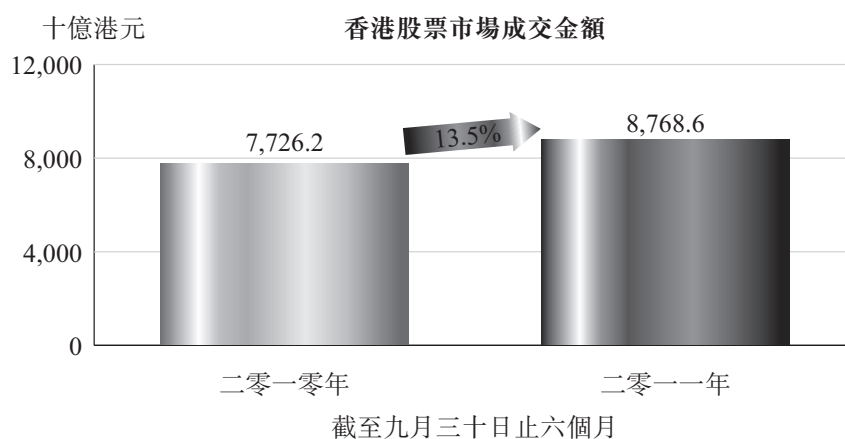
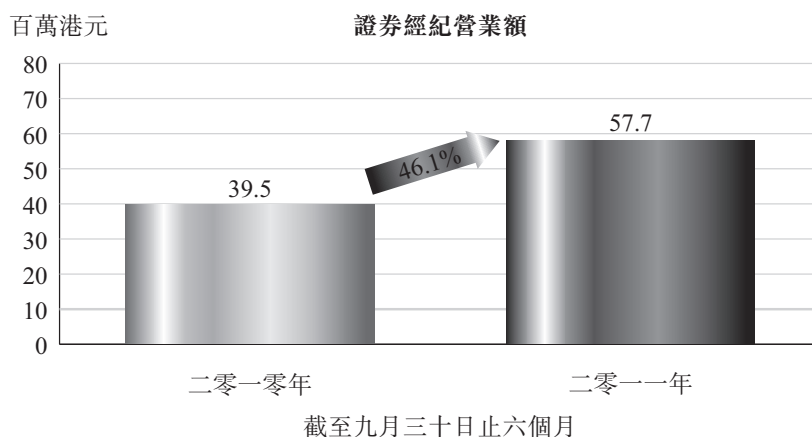
	截至九月三十日止六個月				
	二零一一年 千港元	佔總營業額 之比例 %	二零一零年 千港元	佔總營業額 之比例 %	增加／ (減少) %
來自以下各項之佣金收入：					
— 證券經紀	57,681	46.9%	39,487	54.4%	46.1%
— 香港期貨及期權經紀	23,780	19.4%	13,167	18.2%	80.6%
— 環球期貨經紀	7,830	6.4%	3,371	4.6%	132.3%
— 首次公開發售經紀	2,710	2.2%	2,214	3.1%	22.4%
— 股票期權經紀	1,422	1.2%	—	—	—
孖展融資利息收入	28,564	23.3%	12,322	17.0%	131.8%
首次公開發售融資利息收入	700	0.6%	1,993	2.7%	(64.9%)
	<u>122,687</u>	<u>100%</u>	<u>72,554</u>	<u>100%</u>	<u>69.1%</u>

按業務分部劃分之營業額



## I. 證券經紀

本集團於本期間證券經紀佣金收入錄得57.7百萬港元(二零一零年同期：39.5百萬港元)，較二零一零年同期增加約46.1%，佔總營業額46.9%。本期間聯交所錄得成交金額87,686億港元，較二零一零年同期成交金額77,262億港元，增長13.5%。相對而言，本集團證券經紀佣金收入之增幅遠超於市場成交額之增幅(按百分比)，遠優於大市表現。



本集團於本期間推出中國B股及台股買賣經紀服務。然而，環球證券經紀業務尚屬起步階段。本集團已於二零一一年十一月推出新加坡證券買賣服務。為使產品更國際化，本集團將繼續推出其他國家的證券經紀服務。隨著全球一體化的趨勢，相信環球證券經紀業務具不俗增長潛力。

## **II. 香港期貨及期權經紀**

本集團於本期間香港期貨及期權經紀佣金收入錄得23.8百萬港元(二零一零年同期：13.2百萬港元)，較二零一零年同期大幅增長80.6%，佔總營業額19.4%。

## **III. 環球期貨經紀**

環球市場波動刺激了環球期貨買賣，本期間環球期貨經紀佣金收入較二零一零年同期增長132.3%至7.8百萬港元(二零一零年同期：3.4百萬港元)，佔總營業額6.4%。本集團於本期間增加13種環球期貨產品，至二零一一年九月三十日本集團提供環球期貨共50種。

## **IV. 股票期權經紀**

為配合客戶需求，本集團提供股票期權買賣服務。本期間股票期權經紀收入錄得1.4百萬港元(二零一零年同期：無)，佔總營業額1.2%。股票期權為高槓桿的投資產品，本集團嚴謹監察股票期權戶口的按金水平，並根據市況作出調整，以妥善控制風險。

## **V. 孖展融資**

本集團一向提供具競爭力之孖展利率予客戶。於本期間，孖展融資利息收入為28.6百萬港元(二零一零年同期：12.3百萬港元)，較二零一零年同期大幅增加131.8%，佔總營業額23.3%。

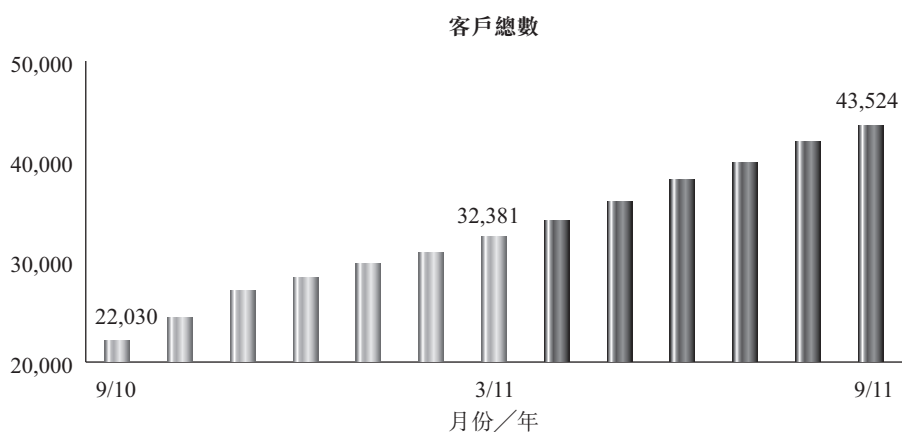
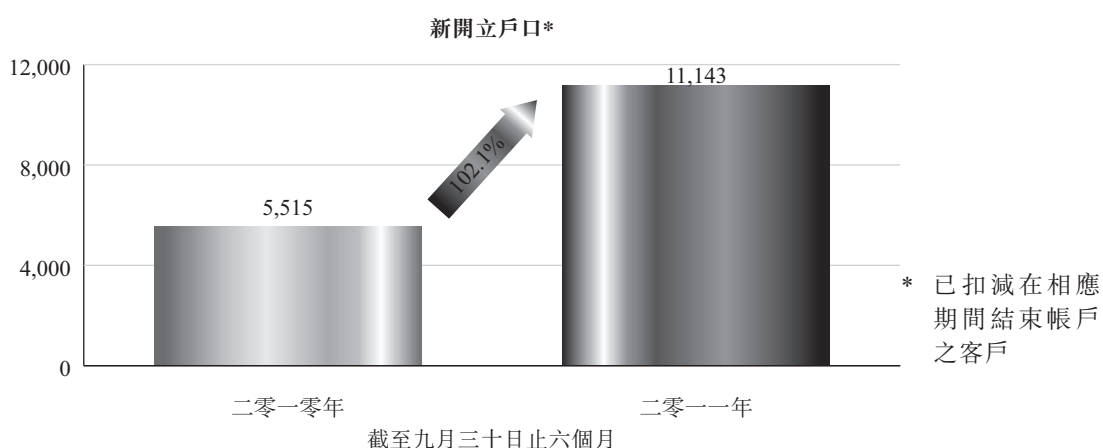
## **VI. 首次公開發售經紀及首次公開發售融資**

期內，儘管新上市公司首次公開招股的集資額較二零一零年同期增加39.3%，但受市場氣氛影響，香港公開發售部份反應欠佳，客戶認購新股融資規模縮減，首次公開發售融資利息收入下降64.9%至70萬港元(二零一零年同期：2.0百萬港元)。但由於本期間客戶獲分配新股之總金額提升，來自首次公開發售經紀業務佣金錄得收入2.7百萬港元(二零一零年同期：2.2百萬港元)，較二零一零年同期上升22.4%。

## 分行及客戶概況

二零一一年五月，旺角第二分行投入營運，使分行總數增至十二間(中環總行不計算在內)，覆蓋香港人口密集地區。為提升客戶服務水平，本集團自二零一一年七月特選分行實施七天營業，使客戶星期日都可前往分行開戶口及參加講座，並方便客戶處理戶口賬務。

本集團分行網絡擴張體現成效，加上本期間推出多項推廣吸納新客戶，新開立戶口(已扣減結束帳戶之客戶)達11,143個(二零一零年同期：5,515個)，較二零一零年同期增長102.1%。來自總行及分行新開立戶口分別為755及10,388個，佔總新開立戶口6.8%及93.2%(二零一零年同期—總行：16.1%；分行83.9%)。截至二零一一年九月三十日，本集團客戶總數為43,524個，較二零一一年三月三十一日的32,381個，大幅增加34.4%。





### 經營開支

本集團於本期間經營開支為101.4百萬港元(二零一零年同期：68.0百萬港元)，較二零一零年同期增加49.1%。經營開支增長主要配合本期間業務量及新增分行營運，以致員工成本及業務相關開支上升。然而，本期間廣告及宣傳開支以及法律及專業費用分別下降34.6%及68.8%，這是由於本公司應付二零一零年八月上市相關的宣傳開支及專業費用乃一次性。經營開支明細如下：

	截至九月三十日止六個月		增加／ (減少) %
	二零一一年 千港元	二零一零年 千港元	
員工成本	40,765	25,008	63.0%
折舊	5,199	3,121	66.6%
財務成本	8,695	2,734	218.0%
廣告及宣傳開支	3,282	5,015	(34.6%)
手續費及結算費用	9,466	4,761	98.8%
向海外經紀支付之佣金	2,221	1,261	76.1%
資訊及通訊開支	10,353	6,117	69.3%
租金、差餉及樓宇管理費	14,476	9,311	55.5%
法律及專業費用	1,431	4,592	(68.8%)
雜項開支	5,529	6,102	(9.4%)
	<u>101,417</u>	<u>68,022</u>	<u>49.1%</u>

### 未來計劃

港交所推出的多項完善本港金融市場的改革措施，包括延長港股交易時段、發展人民幣結構產品、提升交易系統、與海外金融市場聯盟以及建議增設期指夜市時段等，對香港投資環境具積極作用，提升香港金融市場競爭力。縱使環球經濟前景存在不穩定因素，本集團對香港金融市場長遠發展仍然深表樂觀。

本集團將繼續貫徹積極的市場策略以爭取市場份額，並因應市況推出新產品，迎合不同客戶需要。為延續本集團過去推行平佣策略之成功，本集團於二零一一年十月推出網上買賣牛熊證及窩輪新收費，每單交易劃一佣金為4.88港元，成為全港牛熊證及窩輪交易佣金收費最低

的證券行，貫徹本集團一直推行的平佣策略，使本集團穩佔「平佣一哥」地位。此外，有見更多投資者進行短線買賣，本集團於同月提供「壹開拾」即日鮮仔展證券買賣服務。「4.88 港元」新收費及「壹開拾」仔展戶口自推出以來反應理想，本集團相信，該等新推廣將有助本集團進一步擴大客戶基礎，迅速提升市場佔有率，為集團未來創新高峰。

二零一一年七月，本集團全資附屬公司耀才期貨及商品有限公司已獲批成為香港商品交易所（「商交所」）經紀會員，向客戶提供商交所推出的期貨產品。本集團亦會繼續豐富環球投資產品種類，新加坡證券買賣已於二零一一年十一月推出。

本集團亦正在物色開拓國內市場的機會，並探索可行的業務模式。本集團陸續與多個國內財經網站洽談合作，透過在國內網站同步直播《耀才財經台》節目，提升本集團的知名度。此外，本集團正在籌備開展資產管理業務。

分行發展方面，本集團計劃於鰂魚涌開設一家全新分行，預計於二零一二年初落成，進一步完善分行網絡。本集團旗下特選分行將繼續實施七天營業，提升客戶服務的同時，透過延長服務時間吸納新客戶。

至於內部管理，本集團將繼續實施嚴謹的風險及信貸監控，並因應市場變化作出及時採取應對措施，確保妥善管理資金風險及仔展借貸應收賬款。本集團亦將積極提高管理效率，控制成本，務求進一步提升盈利水平。

### **資本結構、流動資金及財務資源**

於二零一一年九月三十日，本集團之流動資產淨值增加 26.6 百萬港元或 6.7% 至 422.9 百萬港元（二零一一年三月三十一日：396.3 百萬港元）。於二零一一年九月三十日本集團之流動比率（按流動資產除以流動負債計算）為 1.44 倍（二零一一年三月三十一日：1.30 倍）。

本集團於二零一一年九月三十日之銀行存款、銀行結餘及現金為 272.3 百萬港元（二零一一年三月三十一日：349.9 百萬港元），較於二零一一年三月三十一日者減少 22.2%。該跌幅主要由於償還銀行借貸 323.0 百萬港元、自關連公司借貸 100.0 百萬港元、應付賬款減少 140.4 百萬港元以及應收賬款減少 248.9 百萬港元所致。

於二零一一年九月三十日，本集團之銀行借貸及自關連公司借貸為總額592.0百萬港元(二零一一年三月三十一日：815.0百萬港元)，主要按固定息率計算。銀行借貸主要以其孖展客戶抵押予本集團之證券作抵押。於二零一一年九月三十日本集團之資產負債比率(按總借貸除以總股東權益計算)為128.1%(二零一一年三月三十一日：184.6%)。

## 資本管理

本集團積極定期檢討及管理資本結構，並因應經濟環境之轉變對資本結構作出調整。就持牌附屬公司而言，本集團確保各附屬公司均保持資金靈活周轉，足以支持業務經營，以及在業務活動可能轉趨頻繁而引致對流動資金之需求上升時亦能應付自如。於本期間，所有持牌附屬公司均遵守證券及期貨(財政資源)規則(「財政資源規則」)項下之流動資金規定。

## 風險管理

### 信貸風險

本集團之信貸風險主要來自應收客戶、經紀及結算所之賬款。管理層訂有信貸政策，並持續監控信貸風險。

就應收客戶賬款方面，所有客戶(包括現金及孖展客戶)均須接受個別信貸評估。於執行任何購買交易前，現金客戶須按本集團之信貸政策向指定戶口存款。應收現金客戶款項乃於相關市場慣例普遍採用之結算期內到期，一般為交易日後數天內。基於指定存款規定及所涉及結算期短，故應收現金客戶賬款產生之信貸風險甚微。本集團一般會向其客戶取得流動證券及／或現金存款作為向其客戶提供孖展融資之抵押品。應收孖展客戶之孖展貸款須應要求償還。就商品及期貨經紀業務而言，於開倉前須支付基本按金。管理層會每日監察市況以及各孖展賬戶及期貨賬戶之證券抵押品及保證金是否足夠，如有需要，會追繳保證金及強行斬倉。

由於本集團一般與已向監管機構註冊並於業內享有良好聲譽之經紀及結算所進行交易，故應收經紀及結算所賬款之信貸風險甚低。

由於本集團向眾多客戶提供信貸，故並無重大集中信貸風險。

本集團並無提供任何其他擔保，致令本集團面對信貸風險。

## **流動資金風險**

本集團內個別經營實體負責各自之現金管理，包括籌措貸款應付預期現金需要，並確保符合財政資源規則。本集團之政策為定期監管流動資金需要，並遵守借貸契諾，確保維持足夠現金儲備及來自大型財務機構之充足承諾融資額度，以應付長短期流動資金需要。

## **利率風險**

本集團按其資金成本加上溢價向孖展客戶收取利息。財務資產(如孖展貸款及銀行存款)及財務負債(如銀行貸款及自關連公司貸款)主要按固定息率計息。本集團之收入及經營現金流量並無面對重大利率風險。

## **外匯風險**

本集團之業務主要以港元(「港元」)及美元(「美元」)進行，而本集團大部分貨幣資產及負債以港元計值。由於港元與美元掛鈎，故本集團認為，港元與美元之間並無重大匯率變動風險。因此，董事認為本集團之外匯風險甚微。

## **僱員及薪酬政策**

於二零一一年九月三十日，本集團共有224名僱員(二零一一年三月三十一日：228名僱員)。本集團僱員之薪酬待遇主要參照個人表現及資歷釐定。本集團定期檢討員工薪酬，確保僱員的薪酬待遇公平而具競爭力，且符合市場趨勢。除基本薪酬外，本集團為僱員提供與本集團業績掛鈎的花紅制度以及購股權制度，以激勵僱員表現，共同推動本集團之長期增長及發展。本集團亦向其僱員提供適當培訓及發展計劃，以提升員工之工作能力及個人效能。

## **購買、銷售或贖回本公司之上市股份**

本期間內，本公司或其任何附屬公司概無購買、出售或贖回任何本公司之上市股份，惟作為本公司或其附屬公司客戶之代理者除外。

## **遵守企業管治守則**

董事會致力維持高水平之企業管治。本期間內，本公司已全面遵守載於上市規則附錄14所載企業管治常規守則之守則條文。

## **遵守標準守則**

本公司已就其董事進行證券交易採納上市規則附錄10所載的標準守則。本公司已向全體董事就任何不遵守標準守則之情況作出特定查詢。全體董事確認，彼等於本期間內已全面遵守標準守則所訂標準。

## **審核委員會**

本公司審核委員會之主要職責為審閱及監督本公司之財務申報過程及內部監控程序。審核委員會已與本集團之外聘核數師畢馬威會計師事務所審閱本集團採納之會計原則及常規，並討論有關本集團之內部監控及截至二零一一年九月三十日止六個月之未經審核綜合業績之財務報告事宜。

## **刊登業績公告及中期報告**

本業績公告登載於香港交易結算所有限公司網頁 [www.hkexnews.hk](http://www.hkexnews.hk) 及本公司網頁 [www.bsgroup.com.hk](http://www.bsgroup.com.hk) 上。二零一一年／一二年度中期報告將於稍後寄發予本公司股東，並在上述網頁上刊載。

承董事會命  
**耀才證券金融集團有限公司**  
行政總裁兼執行董事  
**陳啓峰**

香港，二零一一年十一月二十二日

於本公告日期，執行董事為葉茂林先生(主席)、陳啓峰先生(行政總裁)、郭思治先生及陳永誠先生；而獨立非執行董事為余韜剛先生、司徒維新先生及凌國輝先生。