



貴金屬交易軟件MT4

教學手冊

耀才  金業

BRIGHT SMART BULLION


香港交易所上市公司(1428)成員

貴金屬專線: 3890 0668

MT4 桌面版教學手冊

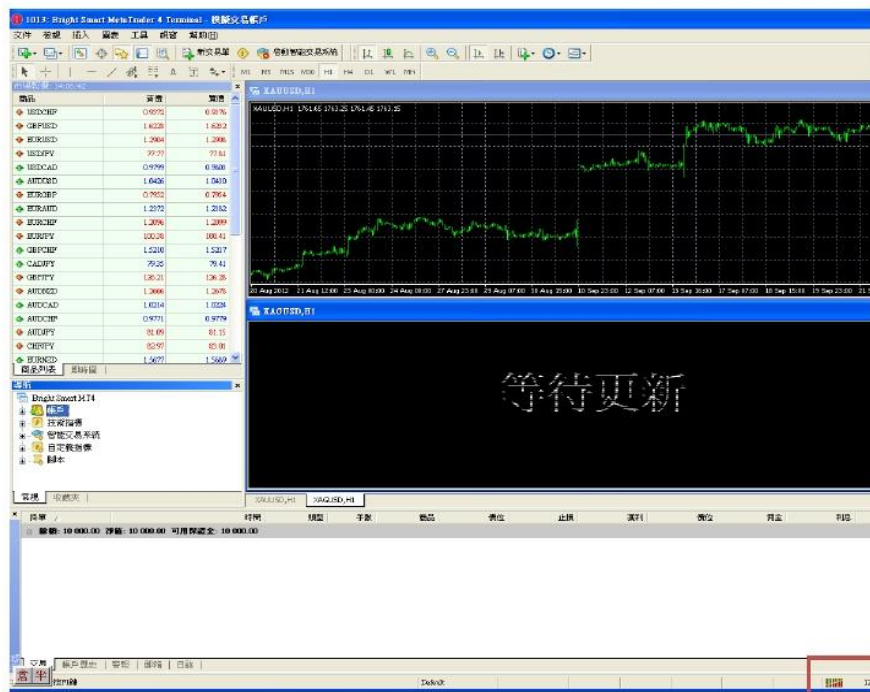


MT4 交易平台



安裝后點擊進入系統

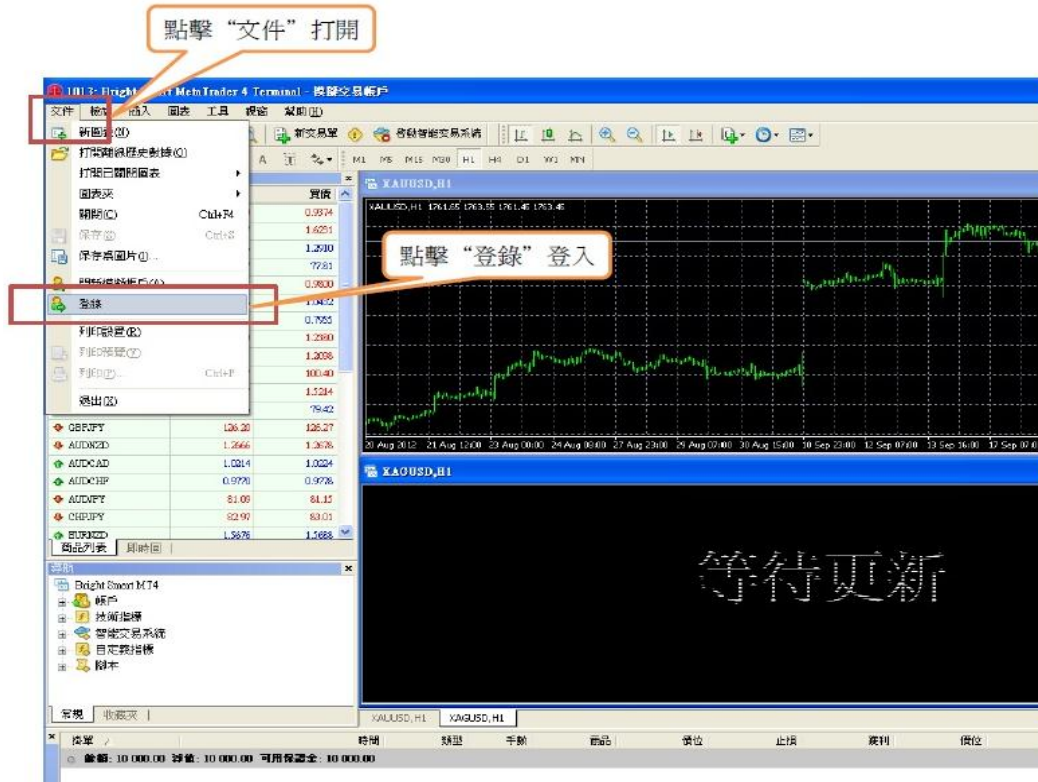
系統登入狀況



MT4 桌面版教學手冊



登入方法



Bright Smart Global Bullion MetaTrader 4 Ter... ? X

授權通過交易帳戶

登錄名: 81000

密碼: ●●●●●●

登錄名: BrightSmartGlobal-Live

保存帳戶資訊(A)

登錄 取消

輸入賬號及密碼

- 選擇登入之伺服器
- 1, 模擬帳號-BrightSmartGlobal-Demo
 - 2, 真實帳號-BrightSmartGlobal-Live

耀才證券

BRIGHT SMART SECURITIES

香港交易所上市公司(1428)

MT4 桌面版教學手冊



平台簡介

賬戶號碼

報價

圖表

交易倉位

時間	類型	手數	商品	價位	止損	損益	價位	佣金	淨益
2012.09.24 15:00	buy	2.00	asset	1760.85	0.00	0.00	1760.65	0.00	-20.00
2012.09.24 15:00	sell	1.00	asset	35.7650	0.0000	0.0000	34.2000	0.00	0.00

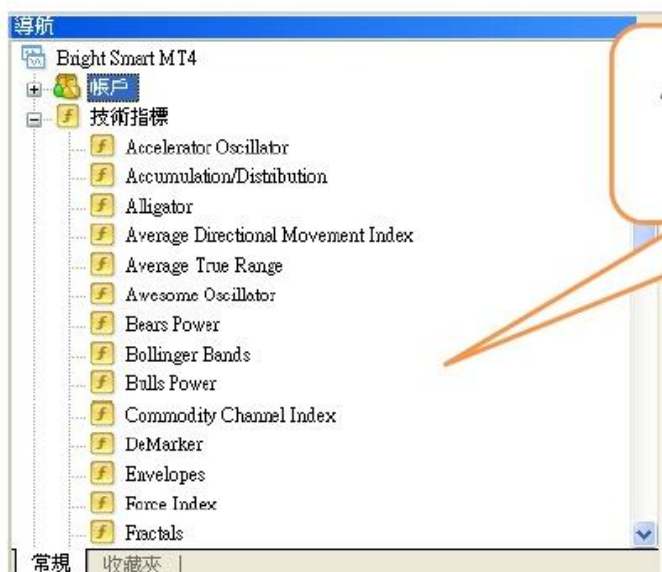
5

圖表及工具欄

MT4 桌面版教學手冊



平台簡介



“導航” - 技術指標及其他賬戶資料

MT4 桌面版教學手冊



開新倉位

開新倉位 1

市場報價

右點擊展開工作列；再點擊“新交易單”

商品	賣價	買價
XAUUSD		
XAGUSD		

- 新交易單 (N) F9
- 圖表視窗 (C)
- 即時圖 (I) Space
- 隱藏 (H) Delete
- 隱藏全部 (H)
- 顯示全部 (S)
- 商品列表
- 自定商品組合
- 最高價/最低價 (L)
- 時間 (T)
- 自動排列 (A) A
- 網格 (G) G
- 彈出報價 F10

開新倉位 2

市場報價: 16:18:30

商品	賣價	買價
XAUUSD	1767.55	1767.80
XAGUSD	34.1450	34.1300

雙點擊展開“新交易單”

MT4 桌面版教學手冊



交易單介面 (確認版面)

交易單

商品: XAUUSD, Gold Vs US Dollar

交易量: 1.00

止損: 0.00 獲利: 0.00

注釋:

類型: 即時執行

市價執行

1767.70 / 1768.00

市價賣 市價買

賣出/買入

市價賣 市價買

交易提示: 市場執行的訂單價由交易商提供

Callouts: 商品, 下單模式(即時執行), 交易量(即手數), 市價賣, 市價買

交易單

商品: XAUUSD, Gold Vs US Dollar

交易量: 1.00

止損: 0.00 獲利: 0.00

注釋:

類型: 即時執行

市價執行

1767.70 / 1768.00

市價賣 市價買

交易提示: 市場執行的訂單價由交易商提供

Callout: 確認合約資料後，點擊確認

MT4 桌面版教學手冊



交易單介面 (確認版面)

交易單

商品: XAUUSD, Gold Vs US Dollar

交易量: 1.00

止損: 0.00 獲利: 0.00

注釋:

類型: 市價執行

執行交易單

#864 buy 1.00 XAUUSD 價位: 1768.70 成交

確定 列印

你可以按「確定」按鈕列印當前資訊。

確認已成交內容及相關倉位資料

確認或列印資料

編號	時間	類型	手數	商品	價位	止損	獲利	價位	佣金	利息
864	2012.09.25 16:51	buy	1.00	xxxxxx	1768.70	0.00	0.00	1769.95	0.00	-5.00

餘額: 45 205.00 淨值: 44 425.00 已用保證金: 1 000.00 可用保證金: 43 425.00 保證金比例: 4442.50%

交易 帳戶歷史 | 警報 | 郵箱

交易單圖例 Default

可需“交易”部份，查核已成交的倉位，盈虧及賬戶餘額等資料

MT4 桌面版教學手冊



交易單 (掛單交易)

1) 商品: XAUUSD, Gold Vs US Dollar

2) 交易量: 1.00

3) 掛單類型: Buy Limit, Sell Limit, Buy Stop, Sell Stop

4) 掛單價位: 0.00

5) 掛單到期日(如需): 2012.09.26 11:42

6) 確認所有資料後點擊執行下單

止損/獲利(如需): 0.00

3) 類型: 掛單交易

你可以設置訂單,但至少要與市價有 100 個點差。

確認掛單內容及相關資料

執行交易單

#865 sell limit 1.00 XAUUSD 價位: 1770.55 成交

確定 列印

你可以按 列印 按鈕列印當前資訊。

確認或列印資料

MT4 桌面版教學手冊



交易（確認版面）

交易（確認版面）

掛單內容及相關資料

時間	類型	手數	商品	價位	止損	溢利	價位	佣金	利息
2012.09.26 12:01	buy	1.00	usdusd	1763.60	0.00	0.00	1763.60	0.00	0.00
餘額: 44 720.00 淨值: 44 720.00 已用保證金: 1 000.00 可用保證金: 43 720.00 投資金比例: 4472.00%									
2012.09.26 11:58	sell limit	1.00	usdusd	1770.55	0.00	0.00	1763.35		

交易 | 帳戶歷史 | 警報 | 表格 | 日誌

掛單類型

MT4 桌面版教學手冊



平倉指示

平倉指示

日期	時間	類型	手數	商品	價位	止損	獲利	價位	佣金	利息
#864	2012.09.26 16:51	buy	1.00	XAUUSD	1768.70	0.00	0.00	1760.95	0.00	-0.00

餘額: 45 205.00 淨值: 44 425.00 已用保證金: 1 000.00 可用保證金: 43 425.00 保證金比例: 4442.50%

雙點擊已開的倉位，打開已開的倉位資料。

交易單介面

交易單 #864 buy 1.00 XAUUSD 價位: 1768.70 止損: 0.00 獲利: 0.00

商品: XAUUSD, Gold Vs US Dollar
交易量: 1.00
止損: 0.00 獲利: 0.00
注釋:
類型: 即時執行

市價執行

1760.95 / 1761.30

市價賣 市價買

平倉 #864 buy 1.00 XAUUSD市價

交易單市價執行的訂單價由交易商提供。

市價執行的賣出價及買入價

如“市價執行”平倉，點擊此項則可馬上執行
注意：市價執行沒有“部份”平台

耀才證券

BRIGHT SMART SECURITIES

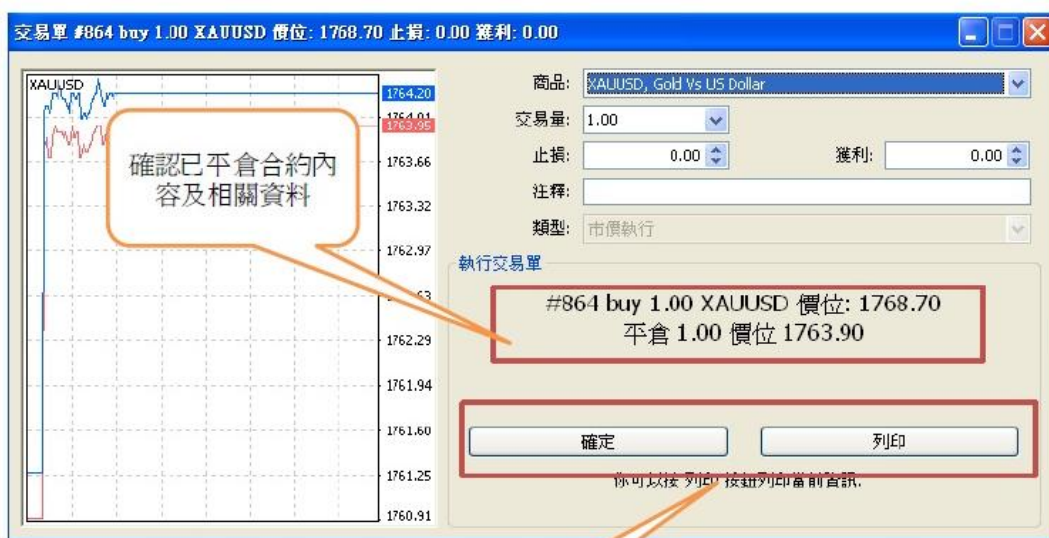
香港交易所上市公司(1428)

MT4 桌面版教學手冊



確定已平倉

交易單介面 (確認版面)



確認或列印資料

1

交易 (確認版面)



交易部份中的倉位已關閉

耀才證券

BRIGHT SMART SECURITIES

香港交易所上市公司 (1428)

MT4 桌面版教學手冊



賬戶歷史

賬戶歷史

倉位記錄

序號	時間	類型	手數	商品	價位	止損	溢利	時間	價位	利息	溢利
846	2012.09.24 15:49	release							WEB CASH 12.00 R	45 000.00	WEB CASH 12
856	2012.09.24 18:00	buy	2.00	EURUSD	1.756.85	0.00	0.00	2012.09.25 16:50	1.768.35	-10.00	2 300.00
857	2012.09.24 18:00	sell	1.00	EURUSD	33.7600	0.0000	0.0000	2012.09.25 16:50	34.1750	0.00	-2 050.00
858	2012.09.24 18:01	buy	1.00	EURUSD	1.756.90	0.00	0.00	2012.09.24 18:01	1.756.55	0.00	-35.00
859	2012.09.24 18:03	buy limit	1.00	EURUSD	1.746.64	0.00	0.00	2012.09.25 04:59	1.764.45		
864	2012.09.25 16:51	buy	1.00	EURUSD	1.768.70	0.00	0.00	2012.09.26 10:52	1.763.90	-5.00	-480.00
盈虧: -280.00 信用: 0.00 存款: 45 000.00 提款: 0.00										44 720.00	

交易 賬戶歷史 警報 郵箱 日誌

盈虧及存取款記錄

小技巧 及 注意事項

MT4桌面版教學手冊



市場報價

商品	賣價	買價	最高	最低	時間
XAUUSD	1253.35	1253.80	1254.80	1233.40	09:15
XAGUSD	19.3450	19.3750	19.4150	18.9800	09:15

在市場報價板面，
按滑鼠右鍵可增加
時間及日期

客戶可接受點差

商品: XAUUSD, XAU/USD
交易量: 1.00
止損: 0.00 獲利: 0.00
類型: 即時執行
即時執行
1249.85 / 1250.15
賣 買
 允許和報價的最大偏差
最大偏差: 200 點

XAUUSD 1 點為 0.01 美元, 100 點為 1 美元
XAGUSD: 1 點 0.001 美元, 100 點為 0.1 美元
是為與現貨價的差距。

耀才證券

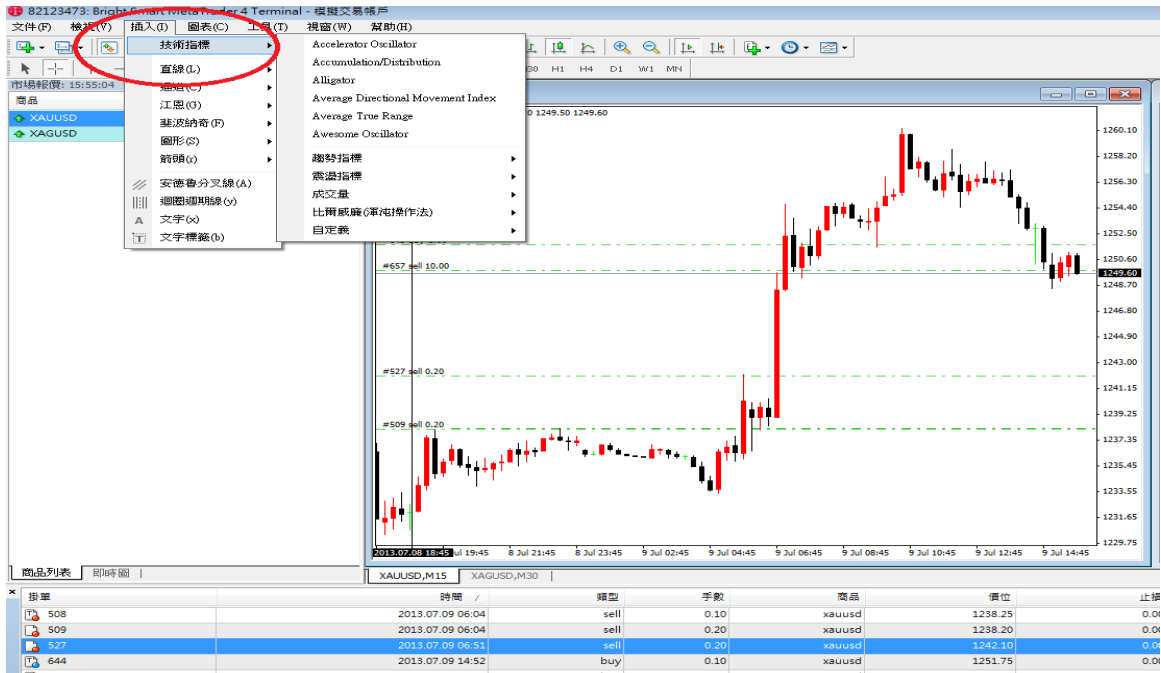
BRIGHT SMART SECURITIES

香港交易所上市公司(1428)

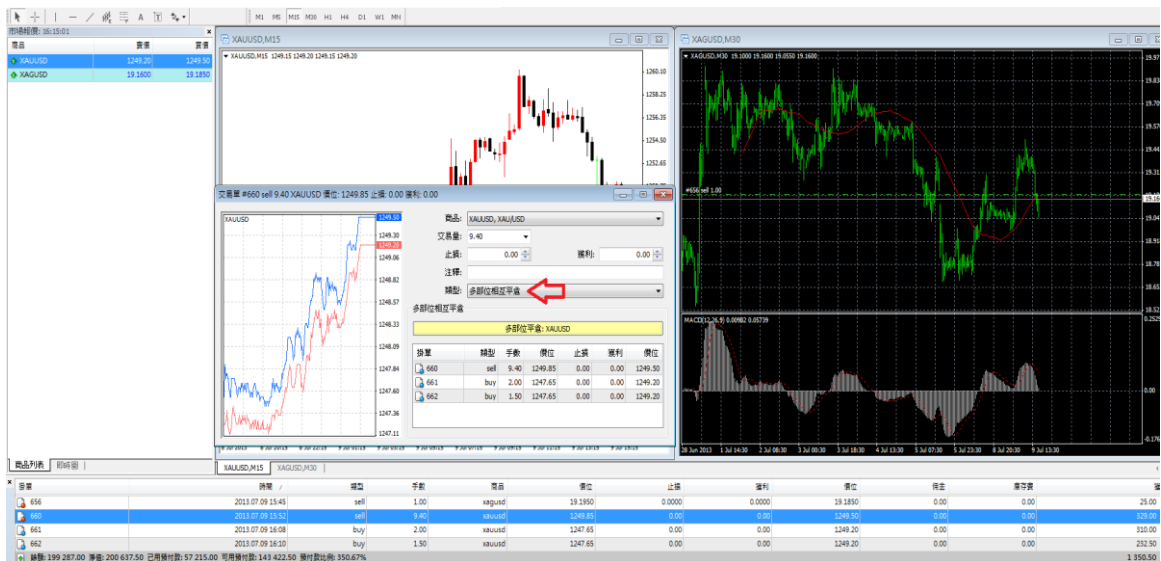
MT4桌面版教學手冊



添加技術指標



多部位相互平倉



- 多部位相互平倉(close by)
- 例子: sell 9.4 lots XAUUSD
- Buy 2 lots XAUUSD
- Buy 1.5 lots XAUUSD
- 結果: 平 3.5 lots XAUUSD, 淨倉是 5.9 lots

MT4桌面版教學手冊



與.....平倉



- 雙擊#660 單,會彈出平倉視窗
- 由於#660 是空單,系統會將客戶的多單列出,讓客戶選擇平哪一張單
- 例子中分別有#661 和#662

MT4桌面版教學手冊



獲利顯示方法



三種顯示方法:

1. 以點數計算

金: 最少跳動是 0.01

銀: 最少跳動是 0.001

2. 以金額計算

3. 以存款貨幣計算

客戶圖表保存, 載入



保存圖表: 右擊圖表 -> 範本 -> 保存範本

載入圖表: 右擊圖表 -> 範本 -> 載入範本

耀才證券

BRIGHT SMART SECURITIES

香港交易所上市公司(1428)

MT4 桌面版教學手冊



時間線

- 屬性 > 顯示時間段間隔



MT4桌面版教學手冊



戶口安全

- 導航>帳戶_ 會儲存客戶登入資料，客戶必須注意把登入記錄刪除 及退出平台才可完全登出 MT4，保戶帳戶避免受未受權者使用



耀才  金業
BRIGHT SMART BULLION

香港交易所上市公司(1428)成員

貴金屬專線：3890 0668